

# Wohnmobile 2024



**Dethleffs**  
Ein Freund der Familie





# Herzlich willkommen beim Freund der Familie

„Nicht ohne meine Familie“ – das war der Antrieb für unseren Firmengründer Arist Dethleffs, das Wohnauto zu erfinden, um seine Familie auf seinen langen Handelsreisen mitnehmen zu können.

Dieser Familiengedanke prägt unsere tägliche Arbeit bis heute. Unser oberstes Ziel ist es, Ihnen einzigartige Urlaubserlebnisse auf Rädern zu ermöglichen. Dethleffs ist Ihnen dabei stets ein zuverlässiger und fairer Partner.

Die folgenden Symbole weisen Sie auf weiterführende Informationen hin!



[www.dethleffs.de](http://www.dethleffs.de)



Preisliste Wohnmobile 2024



Dieses Teil ist ein  
Dethleffs Original Zubehör



Video online verfügbar

[www.dethleffs-original-zubehoer.com](http://www.dethleffs-original-zubehoer.com)

Oder immer aktuell in unserer Community:



Abbildungen auf den Folgeseiten zeigen teilweise Sonderausstattungen gegen Mehrpreis.

# Die Erfindung des Wohnautos – ein Liebesbeweis!



Als Junior-Chef in der väterlichen Peitschen- und Zaumzeugfabrik ist Arist Dethleffs oft wochenlang auf Geschäftsreisen unterwegs. Weil er seine Familie auf den langen Dienstreisen vermisst, entwickelt er 1931 kurzerhand das Wohnauto – und damit den ersten Wohnwagen in Deutschland. So wird der Familienmensch erst zum Erfinder und dann zum Pionier einer ganz neuen, bis heute äußerst beliebten Reiseform.

Überall, wo Familie Dethleffs mit ihrem Gespann auftaucht, weckt sie Neugierde und Begeisterung. Und so kommt es, dass Arist plötzlich auch Bestellungen für Wohnautos von seinen Reisen mitbringt, die er dann in einer kleinen Garage auf dem Betriebsgelände fertigt.

Das Start-Up nimmt schnell Fahrt auf und wächst aus der kleinen Garage zur eigenen Betriebsabteilung für den Bau von Wohnwagen heran. Das Caravanning wird zur Bewegung.



Mehr zur Dethleffs Caravanning Historie, unter: [historie.dethleffs.de](http://historie.dethleffs.de)

# Pioniergeist der bis heute fasziniert



# Wir können Quaravaning.

Eigentlich müsste man Caravaning bei Dethleffs mit Q schreiben, so viel Qualität steckt in unseren Fahrzeugen – und genauso viel Erfahrung. Wir leben seit 90 Jahren den Pioniergeist unseres Gründers Arist Dethleffs und geben alles dafür, die besten Freizeitmobile ihrer Zeit zu bauen. Weil wir unseren Werten treu bleiben und wissen, auf was es ankommt:

## Qualität im Blut

- Optimierte Fertigungsprozesse und höchste Qualitätsstandards
- Präzision und Handwerk durch selbst ausgebildete Fachkräfte
- Verwendung ausschließlich hochwertiger Komponenten und Materialien

## Verantwortung weiterdenken

- Fachkräfte in allen Gewerken
- Ausbildung im eigenen Haus (einer der größten Ausbildungsbetriebe der Region)
- Kontinuierliche Weiterqualifizierung

## Vorsprung durch Service

- Zuverlässigkeit und Sicherheit im größten Service- und Händlernetz
- Mit über 350 Handels- und Servicepartnern in Europa ist Hilfe im Bedarfsfall ganz in der Nähe
- Topmodernes Ersatzteillager
- Fast 20.000 Ersatzteile sind permanent abrufbar
- 93 % der Händlerbestellungen werden innerhalb von 3 Tagen ausgeführt
- Regelmäßige Werkstattschulungen halten unsere Händler stets auf dem neuesten Wissensstand



Erleben Sie die Fertigung unserer Caravans und Reisemobile live!  
Informationen zu unseren Werksführungen auf [www.dethleffs.de/werksfuehrung](http://www.dethleffs.de/werksfuehrung)



Qualität made in Germany bei Dethleffs in Isny (Allgäu).  
Wir sind eine der modernsten Produktionsstätten für Freizeitfahrzeuge in ganz Europa

**Qualität,**  
die immer  
**begeistert**



# Inhalt

## GLOBEBUS

Perfekt für Fahrten in Städten mit engen Gassen oder auf kurvenreichen Passstraßen.

Seite 10



## GLOBEBUS GO

Der kompakte Alleskönner. Mit nur 220 cm Breite fährt er sich wie ein großer Van und bietet den vollen Wohnmobilkomfort.

Seite 20



## JUST CAMP

Just all you need: Alles Wichtige für entspanntes Reisen ist hier bereits an Bord.

Seite 30



## JUST GO

Alles drin, alles dran - einfach Losstarten ist die Devise. Just do it

Seite 40



## TREND **NEU**

Unser Bestseller! 2 Aufbauarten, 12 Modelle – hier findet jeder sein Wunschmodell. Ideal für alle Auf- und Umsteiger!

Seite 50





## ESPRIT

Der Esprit vereint ausdrucksvolles, modernes Design mit Oberklassekomfort und das an 365 Tagen im Jahr.

Seite 58



## ALPA

Reisemobile für „allein reisende Paare“ mit großzügigsten Platzverhältnissen und Komfort – für Reisen zu jeder Jahreszeit.

Seite 68



## GLOBETROTTER XL I

Der luxuriöse Dynamiker! Fahraktiv und sicher in allen Situationen. Und natürlich absolut winterfest.

Seite 78



## GLOBETROTTER XXL A

Der große Luxus auf Iveco Daily Basis mit Hinterradantrieb. Top ausgestattet, mit unvergleichlich großzügigem Raumangebot und winterfestem Doppelboden.

Seite 88



## Sie wollen mehr von Dethleffs erfahren?

Dann melden Sie sich doch gleich für unseren Newsletter an. Hier erfahren Sie alles über Neuheiten, Reisetipps & Tricks vom Profi und werden über Aktionen und Gewinnspiele informiert.



[www.dethleffs.de/newsletter](http://www.dethleffs.de/newsletter)



Vorteil Dethleffs  
Dethleffs Original Zubehör

100  
102

Garantie & Finanzierung  
Freundschaft & Familie

104  
106

INTEGRIERT

# GLOBEBUS



## Highlights des GLOBEBUS

- + Der Van unter den Reisemobilen! Er fährt sich agil und sicher
- + Erstklassige Isolierung des Aufbaus. Auf Wunsch absolut winterfest
- + Große L-Sitzgruppe mit bequemen, ergonomisch konturierten Polstern
- + Voll ausgestattete Küche mit Gaskocher, großem Kühlschrank und stabiler Arbeitsplattenverlängerung
- + Vollwertiges Bad mit Dusche
- + Exklusives Gran Turismo-Ausstattungspaket (optional)

Höhe: 281 cm




Länge: ab 599 cm  
Breite: nur 220 cm

Kompakte  
Fahrzeugmaße

150 cm breites  
Hubbett über  
dem Fahrerhaus



Hohe, beidseitig  
beladbare **Heckgarage**  
mit 150 kg Flächenlast



# Ruhe-Oase für Weltreisende



## Globebus Integriert

Die Königsklasse im Kompaktformat! Sein Look macht den Globebus Integrierten zum absoluten Hingucker – fahraktiv, kompakt und ausgezeichnet im Design. Das Reisen selbst ist ein fantastisches Erlebnis dank der riesigen Panorama-Frontscheibe und dem großzügigen Platzangebot im Fahrerhaus.

Das praktische Hubbett ist serienmäßig eingebaut und hat eine Breite von 150 cm. Es lässt sich besonders weit herunterschwenken.



1 Modern gestylte, grifflose Dachschrankklappen mit Softclose-Funktion

2 Große L-Sitzgruppe mit freistehendem Tisch und ergonomisch konturierten Polstern

3 Klappbare Arbeitsflächenerweiterung: mit einem Griff mehr Platz zum Kochen

I 6| Floyd

SCHLAFEN

# Entspannung pur



Die praktischen Einzelbetten haben eine Länge von 195 cm. Sie können ganz schnell zu einer 200 x 155 cm großen Liegewiese umgebaut werden (Option) • | 6



Das quer eingebaute Doppelbett verwöhnt mit einer Liegefläche von 200 x 145 cm. Es bietet wie auch die Einzelbetten perfekten Schlafkomfort dank 150 mm dicker 7-Zonen-Matratze aus klimaregulierendem Material • | 1



Das Hubbett in den integrierten Modellen bietet eine großzügige Liegefläche mit 150 cm Breite

BAD

# Erfrischungskur



Der I 6 verfügt über eine großzügige, separate Duschkabine, ein gut zugängliches Waschbecken und viel Stauraum • I 6



Begrenzter Raum optimal genutzt!  
Einfach Rückwand umschwenken  
und aus dem Bad wird eine Kunststoff-  
verkleidete Duschkabine • I 1

# Kompakt, aber oho



In den Schubfächern und dem Küchenunterschrank ist genügend Platz für alles was man in der Küche braucht. Geschirr hat Platz im Küchendachschrank. • | 6



Die Arbeitsflächenerweiterung ist ganz schnell weggeklappt, wenn sie nicht benötigt wird. Der 2-Flamm-Gasherd hat eine Piezo-Zündung integriert. • | 6



Kompakt und trotzdem alles drin: vollausgestattete Küche mit Warmwasserversorgung, Gasherd, großen Schubfächern und Kühlschrank. • | 6



# Pluspunkte



Die komplette Ausstattung der GLOBEBUS Modelle finden Sie in der separaten Preisliste oder auf [www.dethleffs.de/globebus](http://www.dethleffs.de/globebus)



Komfortable Pilotensitze mit Höhe-Neigeverstellung und gepolsterten Armlehnen.



70 cm breite Aufbau-türe (I 6) mit Fliegengitter-Jalousie.



Große Heckgaragen mit beidseitigem Zugang und neuem, leichtgängigen Dreh-/Spannverschluss.



Doppelspiegel für ein optimales Blickfeld.



Serienmäßig mit Tempomat, Fahrerhaus-Klimaanlage, Fahrer- und Beifahrer-Airbag u.v.m.



Praktisch: die ausziehbare Trittstufe ins Bett ist auch als Staufach nutzbar (I 1).



Markanter Heckleuchtenträger im neuen Dethleffs Designstil

# Vielfalt in der Auswahl



Floyd



Duke



Noce Nagano



Traumfahrzeug einfach selbst zusammenstellen mit dem Dethleffs Konfigurator!



Viele weitere Informationen unter: [www.dethleffs.de/globebus](http://www.dethleffs.de/globebus) oder in der separaten Preisliste



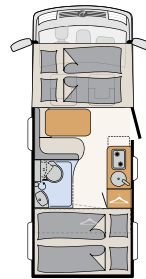
Das Synonym für angenehmstes Reisen! Erleben Sie den Globebus als Gran Turismo. Code scannen oder unter [www.dethleffs.de/globebus](http://www.dethleffs.de/globebus)



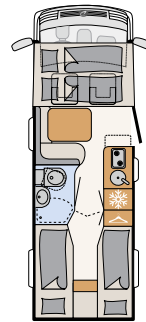
Weiß (Standard)



GT (Option)



I 1  
4 Schlafplätze



I 6  
4 Schlafplätze

Die angegebenen Schlafplätze sind Maximalangaben und teilweise nur in Verbindung mit Sonderausstattungen erhältlich.

TEILINTEGRIERT

# GLOBEBUS GO



## Highlights des GLOBEBUS GO

- + Das Kompaktmobil! Nur 220 cm breit, 269 cm hoch und schon ab 599 cm Gesamtlänge
- + Ergonomische Pilotensitze mit integrierter Kopfstütze, gepolsterten Armlehnen, dreh- und in Höhe und Neigung verstellbar
- + Leistungsstarke 6 kW Dieselheizung mit integriertem 10 l Warmwasserboiler
- + Einzelbetten zu großer Liegewiese umbaubar (Option T 45)
- + Modernste Fahr-Assistenz-Systeme an Bord: ABS, EBD, ESP, TCS, Berganfahr-, Seitenwind- und Bremsassistent, Überrollschutz, Notbremsunterstützung



**Elektrisch betriebener Kompressorkühlschrank** mit hervorragender Kühlleistung




**70 cm breite Aufbau-tür** mit Fliegengitter-Jalousie (T 45)

**Dach, Heck und Seitenwände** aus widerstandsfähigem GFK.



**Komfortabel und sicher reisen** mit Tempomat, Fahrer- und Beifahrerairbag, Ford Audio-System mit DAB+ Radio u.v.m.

# Einladend und modern.



## Globebus Go

Das Interieurdesign kombiniert mattweiße, grifflose Dachschrankklappen mit Naturholztönen und anthrazitfarbenen Kontrastflächen. So entsteht ein Lebensraum, der Gemütlichkeit und Stil vermittelt.

Der Globebus Go ist als zwei Personenfahrzeug ausgelegt. Auf Wunsch kann die Sitzbank mit einem Gurtbock inkl. zweier 3-Punkt-Sicherheitsgurte ergänzt werden, wodurch dann insgesamt vier eingetragene Sitzplätze für die Fahrt vorhanden sind.



Für eine besonders wohnliche Atmosphäre sorgt die Light Moments Licht-Komposition mit indirekter Beleuchtung ober- und unterhalb der Dachschränke (Comfort-Paket).



T 45 | Salerno (Comfort-Paket)

1 Die Diesel-Warmluftheizung ist unter der Sitzbank installiert und produziert die Wärme damit an zentraler Stelle, genau dort, wo sie benötigt wird.

2 Einzelbettenkomfort trotz nur 669 cm Gesamtlänge. Unter den hochgesetzten Betten verbergen sich großzügige Stauräume.

3 Bei Wahl des optionalen Comfort-Pakets sind auch Fahrer- und Beifahrersitz im Polsterdekor des Wohnraums bezogen.

SCHLAFEN

# Schlafen Sie wie Zuhause!



Das quer eingebaute Doppelbett im T 15 ermöglicht erst die geringe Fahrzeuglänge von nur 599 cm. Trotzdem offeriert es mit 198 x 137-132 cm eine großzügige Schlaffläche. Die Kombination aus geschlossenen Dachschränken und offenen Ablagen schafft ausreichenden und gut nutzbaren Stauraum, der von großen Staufächern unter dem hochklappbaren Querbett ergänzt wird.

•T 15

Die bequemen und mit 201 x 80 und 193 x 75 cm wirklich großzügig bemessenen Einzelbetten lassen sich auf Wunsch mit wenigen Handgriffen zu einer großen Liegewiese umbauen, die dann über die gesamte Fahrzeugbreite reicht. •T 45





BAD

# Mit einer pfiffigen Schwenkwandlösung



**Das Bad in Grundstellung!** Die Schwenkwand schmiegt sich platzsparend an die Außenwand und lässt so genügend Bewegungsfreiheit.



**Zur Verwandlung in eine Duschkabine** einfach Arretierung lösen und die Schwenkwand über die Toilette drehen.



**Die Duschkabine!** Im Zusammenspiel mit der kunststoffverkleideten Schiebetüre entsteht eine rundum wassergeschützte Duschkabine. Besser kann begrenzter Raum nicht genutzt werden.

# In der kompakten Kombüse



Serienmäßig verbaut ist ein 84-l-Kompressor-Kühlschrank mit Frosterfach. Auf Wunsch ist eine 149-l-Kühl-/Gefrierkombination möglich.



Die Schubfächer verfügen über robuste Qualitäts-Auszüge und bieten viel bequem zugänglichen Stauraum.

# Das Comfort Paket

Noch mehr Komfort gewünscht? Dann entscheiden Sie sich für das umfangreiche Comfort-Paket zum attraktiven Preis!

- Indirekte Ambiente-Beleuchtung ober- und unterhalb der Dachschränke. [ 1 ]
- Großes, aufstellbares Fenster in der Fahrerhaushaube. [ 2 ]
- Breite Wohnraumtür mit Fenster inkl. Verdunklung und Zentralverriegelung. [ 3 ]
- Panorama-Dachhaube 70 x 50 cm über der Sitzgruppe. [ 4 ]
- Zweite Heckgaragenklappe links - macht das Beladen einfach. [ 5 ]
- Außenspiegel elektrisch einstellbar und beheizbar. [ 6 ]
- Schicke 16 Zoll Alufelgen, schwarz. [ 7 ]
- Nebelscheinwerfer und Stoßfänger in Wagenfarbe. [ 8 ]
- Fahrer-/Beifahrersitz in Textilausstattung wie Wohnraum Sonder-Wohnwelt SALERNO).

u.v.m.

Hinzu kommen wichtige Chassis-Komponenten unter anderem: Fahrehaus-Klimaanlage, Frontscheibe beheizbar, Scheibenwischer mit Regensensor, Scheinwerfer-Assistent mit Tag/Nacht Sensor sowie Notbrems-, Fahrspur- und Fernlicht-Assistent.

Eine Gesamtübersicht aller Paketbestandteile finden Sie in der Preisliste.



# Textile Ausstattung



Ravello



Salerno (Option Comfort Paket)



Calypso (Option Comfort Paket)



Noce Nagano



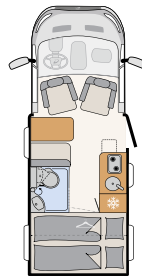
Traumfahrzeug einfach selbst  
zusammenstellen mit dem Dethleffs Konfigurator!



Viele weitere Informationen unter:  
[www.dethleffs.de/globebusgo](http://www.dethleffs.de/globebusgo) oder  
in der separaten Preisliste

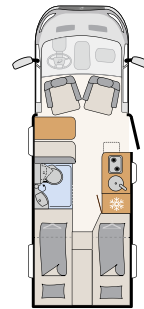


Globebus Go



T 15

3 Schlafplätze



T 45

3 Schlafplätze

TEILINTEGRIERT

# JUST CAMP



## Highlights des JUST CAMP

- + Hubbett optional erhältlich
- + Luftige 213 cm Innenstehhöhe (nicht unter Hubbett)
- + Höhenverstellbares Queensbett für mehr Stauraum oder mehr Kopffreiheit im Schlafzimmer (T 7052 DBM/DBL)
- + Einzelbetten zu großer Liegewiese umbaubar (Option)
- + LED-Spots in Sitzgruppen- & Bettbereich inkl. Touch-Funktion und USB-Anschluss
- + Hervorragender Schlafkomfort mit 150 mm dicker Mehrzonen-Kaltschaummatratze und Holzlattenrost




70 cm breite Eingangstür mit Fliegengitterjalousie



**Chassis** mit 140 PS (103 kW) BlueHDI Motor und vielen Sicherheitssystemen wie ESP, Traction+, Reifenluftdrucksensoren u.v.m.

Großräumige und beidseitig beladbare Heckgarage (Option)



WOHNEN

# Just all you need



Der T 6762 verzichtet auf ein fest eingebautes Bett. Geschlafen wird im großen Hubbett. Diese Aufteilung ermöglicht einen sensationell großzügigen Raumeindruck, viel Bewegungsfreiheit und eine wunderbar großzügige Küche. • T 6762



Das Hubbett lässt sich weit herunterfahren und offeriert eine Liegefläche von 200 x 150 cm. • T 6762



Auch 4 Schlafplätze sind möglich: Hubbett auf Mittelposition fahren und Sitzgruppe zum weiteren Bett umbauen. • T 6762



Spektakulär ist das Heckbad über die komplette Fahrzeugbreite. Mit separater Dusche und riesigem Kleiderschrank. • T 6762





7052 EB

1 Modern gestylte, grifflose Dachschrankklappen mit Softclose-Funktion

2 Im seitlichen Hocker kann optional ein fünfter 2-Punkt-Beckengurt-gesicherter Stecksitz für die Fahrt untergebracht werden

3 Die Light Moments Lichtkomposition sorgt für ein stimmungsvolles Ambiente am Abend (Option)

SCHLAFEN

# Einfach gut schlafen



Bequem und praktisch: das Queensbett ist von drei Seiten zugänglich und in der Höhe einstellbar. So haben Sie entweder mehr Platz in der Heckgarage oder mehr Kopffreiheit im Schlafzimmer  
• T 7052 DBL



Große Kuschelwiese: Die komfortablen Einzelbetten können auch ganz leicht zu einem Doppelbett verbunden werden (Option) • T 7052 EB



Elektrisch bedienbares 2-Schläfer-Hubbett über der Sitzgruppe (Option)

BAD

# Frisch in den Tag starten



Platz da: Sanitärraum und Duschkabine lassen sich zum Großraumbad verbinden • T 7052 DBL



Heller und moderner Toilettenraum mit praktischem seitenverschiebbarem Spiegel und vielen Ablage- und Verstaumöglichkeiten  
• T 7052 DBL



1

Flexibles Multiflex-Schienensystem mit Haken. Weitere Einhängeelemente über Dethleffs Original Zubehör erhältlich.

2

Sparsame LED-Spots tauchen die Küche in helles Licht

3

Das große Fenster mit Fliegengitter und Verdunkelungsjalousie sorgt für Durchlüftung

KOCHEN

# Einfach lecker



Platz genug für Pfannen und Töpfe bieten die geräumigen Küchenschränke und -schubladen • T 7052 DBL



Einfach loskochen heißt die Devise. Der 2-Flammkocher hat eine praktische klappbare Abdeckung und eine elektrische Zündung

# Pluspunkte



Die komplette Ausstattung der Just Camp Modelle finden Sie in der separaten Preisliste oder auf [www.dethleffs.de/justcamp](http://www.dethleffs.de/justcamp)



Ergonomische, drehbare CaptainChair Pilotensitze mit integrierter Kopfstütze, zwei Armlehnen sowie Höhe- und Neigungsverstellung.



Fahrerhausjalousien schützen vor Hitze, Kälte und neugierigen Blicken



150 mm dicke Mehrzonen-Kaltschaummatratzen für exzellenten Schlaf



Aufstellbares Fenster in der Fahrerhaushaube für mehr Licht und Luft im Inneren.



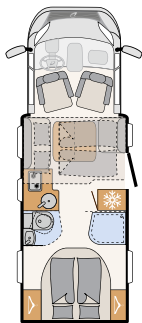
Ideal für nasse Kleidung: Abtropfstange in der Duschkabine (modellabhängig)



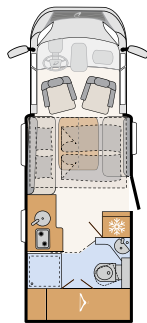
70 cm breite Eingangstür mit Fliegengitter-Jalousie



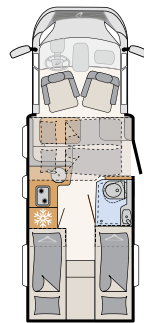
Weiß (Standard)



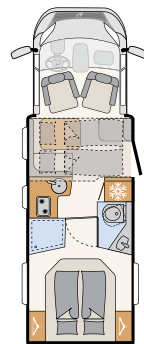
T 6752 DBL  
5 Schlafplätze



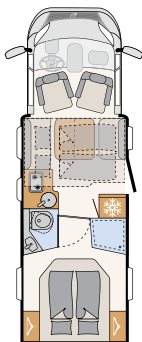
T 6762  
4 Schlafplätze



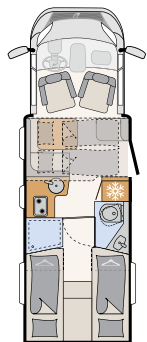
T 6812 EB  
5 Schlafplätze



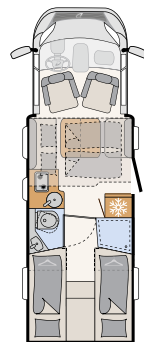
T 7052 DBM  
5 Schlafplätze



T 7052 DBL  
5 Schlafplätze



T 7052 EB  
5 Schlafplätze



T 7052 EBL  
5 Schlafplätze

Die angegebenen Schlafplätze sind Maximalangaben und teilweise nur in Verbindung mit Sonderausstattungen erhältlich.



Traumfahrzeug einfach selbst  
zusammenstellen mit dem Dethleffs Konfigurator!



Viele weitere Informationen unter:  
[www.dethleffs.de/justcamp](http://www.dethleffs.de/justcamp) oder in  
der separaten Preisliste

TEILINTEGRIERT

# JUST GO





## Highlights des JUST GO

- + Hubbett optional erhältlich
- + Luftige 213 cm Innenstehhöhe (nicht unter Hubbett)
- + Höhenverstellbares 190 x 150 cm großes Queensbett
- + 150 mm dicke 7-Zonen-Kaltschaummatratzen aus klimaregulierendem Material
- + Ergonomische Pilotensitze mit integrierter Kopfstütze, gepolsterten Armlehnen, in Höhe und Neigung verstellbar



**70 cm breite Aufbau-tür** mit Fliegengitter (Zentralverriegelung und Fenster im Comfort Paket)




**Komfortabel und sicher reisen** mit Tempomat, Fahrer- und Beifahrerairbag, Ford Audio-System mit DAB+ Radio u.v.m. (Abb. zeigt optionale Navigation)

**Große, meist e-Bike-taugliche Heckgarage** mit rutschhemmender Oberfläche (2. Klappe links im Comfort Paket)



# Ganz nach Ihrem Geschmack



T 6815 EB (Standard)

## Just Go (Standard)



In der Standardausstattung hat der Just Go eine Halbdinette mit seitlich angeschlagenem Tisch (gilt nicht für DBL und EBL Modelle). Der Umbau zu einem weiteren Schlafplatz ist auf Wunsch möglich. Dafür wird der Tischfuß abgeknickt und die Tischplatte in die untere Wandhalterung eingehängt. Fahrer und Beifahrersitz sind mit Original-Ford-Bezugsstoff bezogen. Der vordere Stoßfänger ist schwarz matt ausgeführt.



## Just Go (Option Comfort Paket)

Ausgestattet mit dem Comfort-Paket verfügt der Just Go über eine Vielzahl nützlicher Zusatzausstattungen (s. Seite 47). Augenfällig sind vor allem der lackierte Stoßfänger vorn und die L-Sitzgruppe mit freistehendem Tisch bei den Einzelbett-Modellen. Ihr Vorteil: auf den L-Schenkel können ganz bequem die Beine hochgelegt werden. Auch das Sonderpolster Salerno für Sitzbank und Fahrer- und Beifahrersitz ist Bestandteil des Comfort-Pakets.



T 7055 EB (Comfort Paket)



T 7055 EB (Comfort Paket)

1 Mehr Schlafplatz! Auf Wunsch mit 140 cm breitem, elektrisch verstellbarem Hubbett.

2 Frischdienst: Große 137-l-Kühl-Gefrierkombination mit 15 l Frosterfach. Optional ist ein Backofen erhältlich (s. Abb.).

3 Stimmungsvoll: die Light Moments Lichtkomposition schafft eine heimelige Atmosphäre (Comfort Paket).

SCHLAFEN

# Einfach gut schlafen



Das 190 x 150 cm große Queensbett ist serienmäßig höhenverstellbar. Mehr Raum in der Heckgarage oder lieber zusätzliche Kopffreiheit im Schlafzimmer? Sie entscheiden je nach Beladungssituation.  
• T 7055 DBL



Die großen, 215 cm langen Einzelbetten sind mit 150 mm dicken Kaltschaummatratzen und Holzlattenrosten für besten Schlafkomfort ausgestattet. Im Comfort Paket ist auch die Möglichkeit des Umbaus zu einem riesigen Doppelbett bereits beinhaltet. • T 7055 EB



Elektrisch bedienbares 2-Schläfer-Hubbett über der Sitzgruppe (Option)


BAD

## ...mit Privatsphäre



Hochwertige Materialien und Verarbeitung verleihen auch dem Bad einen Hauch von Luxus.

• T 7055 EB



Sie schätzen Platz und Bewegungsfreiheit im Bad? Den haben Sie hier! Einfach die Badezimmertür zum Wohnraum hin verschließen und schon steht Ihnen ein Großraumbad über die gesamte Fahrzeugbreite zur Verfügung. • T 7055 EB

KOCHEN

# Just all you need



Zur 137 l großen Kühl-/Gefrierkombination kann auf Wunsch ein Backofen dazu bestellt werden.



In der ausladenden Spüle lassen sich auch dank des hohen Wasserhahns selbst große Töpfe und Pfannen prima spülen.



Die Dachschränke schließen sanft mit Softeinzug und sind indirekt beleuchtet.



Komplett ausgestattete L-Küche mit 2-Flammkocher, genügend Arbeitsfläche und großen Schubfächern. Besonders praktisch ist das seitliche Multiflex-Schienensystem mit Haken und Einhängeelementen.

# Das Comfort Paket

Für alle die ihren Just Go noch umfassender ausstatten wollen, gibt es das optionale Comfort Paket mit vielen Features, die Urlaub und Reisen noch komfortabler machen.

- Außenspiegel elektrisch einstellbar und beheizbar. [ 1 ]
- Schicke 16 Zoll Alufelgen. [ 2 ]
- Nebelscheinwerfer und Stoßfänger in Wagenfarbe. [ 3 ]
- Verdunklungsjalousien im Fahrerhaus. [ 4 ]
- Light Moments Lichtkomposition für ein wunderbares Ambiente. [ 5 ]
- L-Sitzgruppe mit freistehendem Tisch - prima zum Beine hochlegen. [ 6 ]
- Großes, aufstellbares Fenster in der Fahrerhaushaube. [ 7 ]
- Fahrer-/Beifahrersitz in Textilausstattung wie Wohnraum. [ 8 ]
- Sonder-Wohnwelt SALERNO (s. Abb. 6 + 8).
- Zweite Heckgaragenklappe links - macht das Beladen einfach.
- Panorama-Dachhaube 70 x 50 cm über der Sitzgruppe.

u.v.m.

Hinzu kommen wichtige Chassis-Komponenten unter anderem: Fahrerhaus-Klimaanlage, Frontscheibe beheizbar, Scheibenwischer mit Regensensor, Scheinwerfer-Assistent mit Tag/Nacht Sensor sowie Notbrems-, Fahrspur- und Fernlicht-Assistent.

**Eine Gesamtübersicht aller Paketbestandteile finden Sie in der Preisliste.**



\*Abb. zeigt aufpreispflichtiges Multifunktions-Display, das nicht Bestandteil des Comfort Pakets ist.

# Textile Ausstattung



Ravello



Salerno (Option Comfort Paket)



Calypso (Option Comfort Paket)



Noce Nagano



Traumfahrzeug einfach selbst  
zusammenstellen mit dem Dethleffs Konfigurator!



Viele weitere Informationen unter:  
[www.dethleffs.de/justgooder](http://www.dethleffs.de/justgooder) in der  
separaten Preisliste

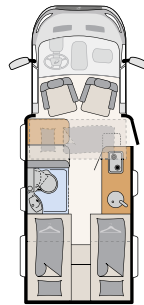




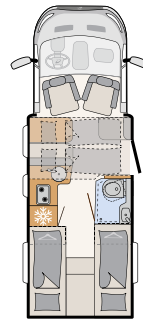
Just Go (Standard)



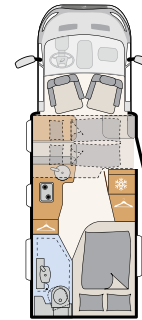
Just Go (Option Comfort Paket)



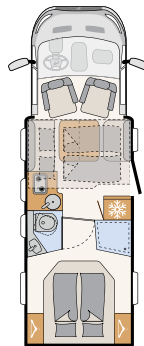
T 6615 EB  
4 Schlafplätze



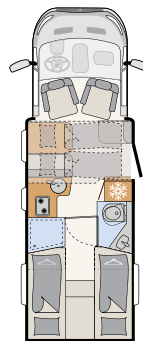
T 6815 EB  
5 Schlafplätze



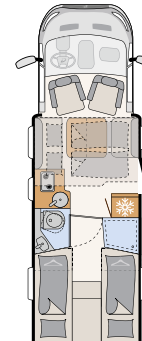
T 6905  
5 Schlafplätze



T 7055 DBL  
5 Schlafplätze



T 7055 EB  
5 Schlafplätze



T 7055 EBL  
5 Schlafplätze

Die angegebenen Schlafplätze sind Maximalangaben und teilweise nur in Verbindung mit Sonderausstattungen erhältlich.

TEILINTEGRIERT UND INTEGRIERT

# Der neue TREND

Modellneuheit  
2024



# Der Bestseller wird noch besser!

**Moderner, vielseitiger, trendiger: Der neue Trend kommt mit modernem Designstil, umfangreicher Serienausstattung und noch mehr Komfort.**

Seit Jahren ist der Trend der Bestseller im Dethleffs Modellprogramm. Sein Erfolgsrezept: eine umfassende Ausstattung, schickes Design, überzeugende Grundrisslösungen und das alles zum attraktiven Preis. Der neue Trend greift diese Tugenden auf und ergänzt sie mit neuen, überzeugenden Funktionen und einem Interieurdesign, das Modernität und Behaglichkeit kombiniert.

**In diesem Gesamtkatalog stellen wir Ihnen den neuen Trend auf den Seiten 50 - 56 in verkürzter Form vor. Ausführliche Informationen finden Sie im Internet unter [www.dethleffs.de/trend-ti](http://www.dethleffs.de/trend-ti) und in der Trend-Broschüre.**

**Jetzt - die neue Trend-Broschüre entdecken!**



# Voll im Trend.

Faszinierendes Design mit überzeugenden Funktionen.

Aerodynamische Fahrerhaushaube mit aufstellbarem Fenster (Teilintegrierte)

Dynamisch geformtes Heck mit oberem Einzug und automatischen ShapelLine-LED-Rückleuchten

Seitenwände, Heck und Dach aus robustem, hagelresistentem GFK

Heckklappen links und rechts mit Einhandbedienung

Fahrtür serienmäßig bei Integrierten

Leichte, perfekt ansprechende GFK-Blattfedern für hervorragenden Fahrkomfort

Lifetime Smart Aufbaukonstruktion mit holzfreiem, GFK-verkleidetem Unterboden

70 cm breite Komfort-Wohnraumtür und Coupe-Einstieg



**1** 205 cm Stehhöhe erzeugen einen großzügigen und luftigen Innenraum.

**2** Ebener IsoProtect Wohnraumboden – vom Fahrerhaus bis zum Badezimmer ohne Stufen oder Absätze.

**3** Der zentrale Tisch der EBL und DBL Modelle lässt sich für einen bequemen Durchgang zum Fahrerhaus zusammenklappen.

# Vielfalt in der Auswahl



Traumfahrzeug einfach selbst zusammenstellen mit dem Dethleffs Konfigurator!  
**Trend Integriert**



Traumfahrzeug einfach selbst zusammenstellen mit dem Dethleffs Konfigurator!  
**Trend Teilintegriert**



Viele weitere Informationen unter:  
[www.dethleffs.de/trend-ti](http://www.dethleffs.de/trend-ti) oder  
in der separaten Preisliste



Saros (Standard)



Yoko



Heron - Teilleder



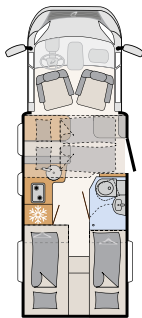
Ashton

## Der neue Trend

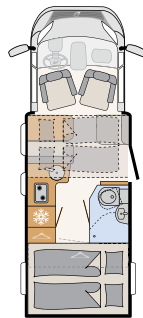


### Standard

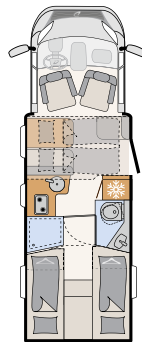
### GT



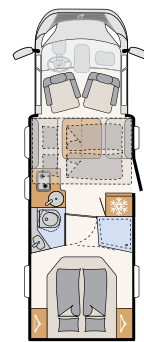
T 6817 EB  
5 Schlafplätze



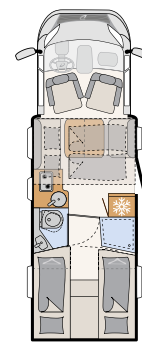
T 6877  
5 Schlafplätze



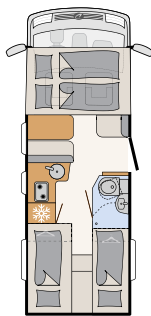
T 7057 EB  
5 Schlafplätze



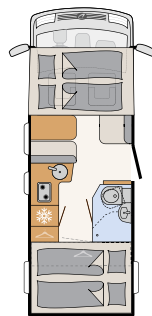
T 7057 DBL  
5 Schlafplätze



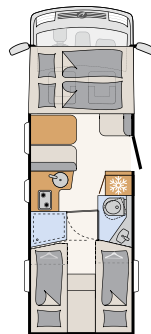
T 7057 EBL  
5 Schlafplätze



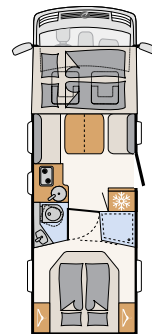
I 6817 EB  
4 Schlafplätze



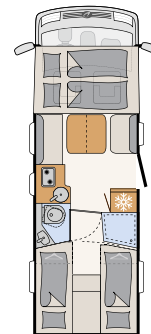
I 6877  
5 Schlafplätze



I 7057 EB  
5 Schlafplätze



I 7057 DBL  
4 Schlafplätze



I 7057 EBL  
4 Schlafplätze

Die angegebenen Schlafplätze sind Maximalangaben und teilweise nur in Verbindung mit Sonderausstattungen erhältlich. L-Sitzgruppe ist Bestandteil des optionalen Design-Pakets.

# Oberklasse- Fahrzeuge







# Doppelboden-Technologie für Camping-Spaß im Winter

Wintercamping gewinnt immer mehr Anhänger. Um das mobile Erlebnis auch bei eisiger Kälte richtig genießen zu können, gibt es einige Dinge zu beachten, die wir unter [www.dethleffs.de/winterspezialist](http://www.dethleffs.de/winterspezialist) zusammengefasst haben. Ganz wichtig dabei: die richtige Fahrzeugtechnik. Hier hat Dethleffs eine langjährige Expertise und überzeugt mit innovativen Lösungen, wie den Dethleffs Winterkomfortpaketen, mit denen auch klassische Wohnmobile winterfest gemacht werden können.

Eine eigene Kategorie nehmen dagegen die echten Winterspezialisten im Dethleffs Modellprogramm ein: die Doppel-

boden-Fahrzeuge. Sie verfügen über eine Art „beheizten Keller“, in dem die gesamte Wasserinstallation und wichtige Bordtechnik frostgeschützt untergebracht sind. Positiver Nebeneffekt: der Wohnraumboden wird angenehm temperiert, was ein heimeliges Gefühl auch bei frostigen Temperaturen unterstützt. Hinzu kommt, dass der Doppelboden auch zusätzlichen, gut nutzbaren Stauraum für sperriges Gepäck und Sportgeräte wie z. B. Skier bietet.

Auf den folgenden Seiten stellen wir Ihnen unsere Winterspezialisten mit Doppelboden-Technik vor: Alpa, Esprit, Globetrotter XL I und Globetrotter XXL A.

## Highlights der OBERKLASSE-FAHRZEUGE

- + Hervorragender Wohnkomfort zu jeder Jahreszeit
- + Dank Doppelboden-Technologie absolut winterfest auch bei eisiger Kälte
- + Zusätzlicher, gut nutzbarer Stauraum im Doppelboden
- + Großzügige Platzverhältnisse
- + Exklusive Ausstattung
- + Maximale Langlebigkeit durch die Lifetime-Plus Aufbautechnologie

INTEGRIERT

Reisen auf hohem Niveau

# ESPRIT



## Highlights des ESPRIT

- + Komfortables Interieur im Scandic Look mit Wohlgefühl-Charakter
  - + Absolute Winterfestigkeit durch Doppelboden-Technologie und frostsicher verlegter Installation
  - + Elektrisch verstellbares Hubbett mit 200 x 150 cm Liegefläche, hochwertiger Matratze und Lattenrost
  - + Voll ausgestattete Profi-Küche für Gourmets mit Hochleistungskocher, voluminösen Schubfächern mit Soft-Close-Einzug und großer Kühl-Gefrierkombination (auf Wunsch beidseitig zu öffnen)
  - + Ideale Fahreigenschaften: Premium-Breitspur-Tiefrahmenchassis mit 145 mm Absenkung
  - + **Exklusive Chassis-Ausstattung:**
    - 136 kW/180 PS Multijet Motor
    - 9 Gang Wandler-Automatikgetriebe
    - Fahrerhaus-Klimaautomatik
    - Lederlenkrad
- ... und viele weitere Ausstattungskomponenten

**Große, beidseitig beladbare Heckgarage** mit 250 kg Flächenlast!



**Lifetime-Plus Aufbau-konstruktion** mit holzfreiem, GFK-verkleideten Unterboden, Seitenwänden mit PU Leisten und XPS Isolierung



# Endlich entspannen



Die Alternative: Möbelausbau im Fahrerhaus statt Hubbett! Schafft ein noch großzügigeres Raumgefühl und mehr Kopffreiheit - und zusätzliche Verstaumöglichkeiten (Option)



Hochwertige SKA Pilotensitze sind bereits serienmäßig verbaut. Optional möglich ist der Einbau von Luftschwingsitzen die Schwingungen und Stöße der Fahrbahn völlig eliminieren. Hier ist sogar die Kombination mit einer Sitzheizung und -belüftung möglich



Rundum wohlfühlen, egal zu welcher Jahreszeit, dank des beheizten Multifunktions-Doppelbodens



1 Stimmungsvolle Ambiente durch die harmonische Lichtkomposition Light Moments (de serie)

2 Großzügige und sehr bequeme L-Sitzgruppe - hier mit optionalem Echtlederpolster Rubino

3 Platz für einen 32 Zoll großen Flachbildschirm mit ausziehbarer und schwenkbarer Halterung (Option)

I 7150-2 DBM | Rubino

# Traumfabrik



Bequemer geht's nicht. Das Queensbett mit Gardemaß 200 x 160 cm ist von drei Seiten aus zugänglich und so niedrig, dass das Ein- und Aussteigen ganz einfach vonstatten geht. Links und rechts sind hohe Kleiderschränke angeordnet • 7150-2 DBM



Schlafkomfort vom Feinsten in den Hubbetten der Integrierten mit 200 x 150 cm großer Liegefläche – serienmäßig elektrisch bedienbar



Ideale Maße auch für Groß-gewachsene! Die Einzelbetten sind mind. 215 cm lang und 80 cm breit

BAD

# Mobile Luxus-Oase



Hochwertige Materialien und Verarbeitung verleihen auch dem Bad einen Hauch von Luxus



Große Duschkabine in modernem Design und indirekte Beleuchtung bieten ein absolutes Wohlfühlambiente

# Gaumenschmaus



Stauraum im Überfluss: große Schubfächer, die sich bei Fahrtantritt automatisch verriegeln. Die Dunstabzugshaube (Option) saugt Kochgerüche aus dem Fahrzeuginneren ins Freie



177 l Kühl-/Gefrierkombination mit Backofen - beidseitig zu öffnen (Option)





# Pluspunkte



Die komplette Ausstattung der ESPRIT Modelle finden Sie in der separaten Preisliste oder auf [www.dethleffs.de/esprit](http://www.dethleffs.de/esprit)



Zum Einschlafen die Sterne zählen. Großes Dachfenster über dem Bett im Schlafbereich (Option, GT-Paket).



Komfortable SKA Piloten-Luftschwingsitze inkl. Sitzbelüftung und Sitz-Heizung (Option).



Sehr große beidseitig beladbare Heckgarage.



Frostgeschützt: beheizter Doppelboden mit viel Stauraum und Durchlademöglichkeit.



Die Hochglanz-Dachschränke schließen sanft mit Softeinzug und sind indirekt beleuchtet.



Harmonische Lichtkomposition Light Moments für eine einzigartig stimmungs-volle Illumination des Innenraums (Option).



Dethleffs Lifetime-Plus: Der holzfreie Unterboden ist GFR-verkleidet, Seitenwände mit PU Leisten und XPS Isolierung.



Gut isolierend und sicher: automotive Rahmenfenster.

# Vielfalt in der Auswahl



Kari



Nubia



Rubino (Echtleder, Option)



Noce Nagano



Individuell (Echtleder, Option)



Traumfahrzeug einfach selbst  
zusammenstellen mit dem Dethleffs Konfigurator!



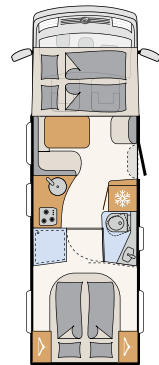
Viele weitere Informationen unter:  
[www.dethleffs.de/esprit](http://www.dethleffs.de/esprit) oder in  
der separaten Preisliste



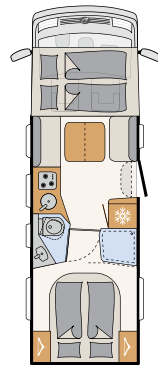
Weiß (Standard)



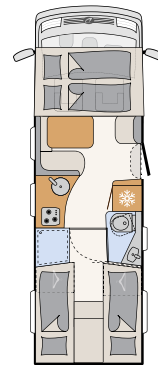
GT (Option)



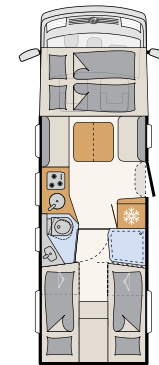
I 7150-2 DBM  
5 Schlafplätze



I 7150-2 DBL  
4 Schlafplätze



I 7150-2 EB  
5 Schlafplätze



I 7150-2 EBL  
4 Schlafplätze

Die angegebenen Schlafplätze sind Maximalangaben und teilweise nur in Verbindung mit Sonderausstattungen erhältlich.

Integriert und Alkoven

# ALPA



## Highlights des ALPA

- + Riesige Panorama-Rundsitzgruppe mit viel Platz zum Essen und Verweilen
- + Winterfest: beheizter Doppelboden mit frostgeschützter Wasserinstallation
- + Große, geräumige Heckgarage mit beidseitigem Zugang und Einhandbedienung. 250 kg Flächenlast möglich. Optional auch vom Heck aus beladbar.
- + Warmwasserheizung serienmäßig
- + **Exklusive Chassis-Ausstattung:**
  - 136 kW/180 PS Multijet Motor
  - 9 Gang Wandler-Automatikgetriebe
  - Fahrerhaus-Klimaautomatik
  - Lederlenkrad... und viele weitere Ausstattungskomponenten

Großartiger  
**Einzelbettkomfort**  
sowohl im Alkoven als  
auch im Integrierten!



Langlebige  
**Lifetime-Plus**  
**Aufbaukonstruktion**  
mit holzfreiem, GFK-  
verkleideten Unter-  
boden, Seitenwände  
mit PU Leisten und  
XPS Isolierung



# Das bequemste Apartment auf Rädern



Beim Fernsehen entspannen, zu zweit ein Glas Wein genießen oder Freunde zum Abendessen einladen? Die riesige Panorama-Rundsitzgruppe wird zum Mittelpunkt gemütlicher Stunden  
• | 7820-2 | Samir



Für ein stimmungsvolles Ambiente sorgt ein neuartiges Lichtsystem, das Wand- und Bodenelemente indirekt beleuchtet • | 7820-2 | Samir



A 6820-2 | Samir

1 Auch der kleinste Alpha glänzt mit einer riesigen Sitzgruppe und viel Raum und Bewegungsfreiheit


2 Auf Wunsch können in den Sitztruhen zwei zusätzliche, 3-Punkt-gesicherte Sitze vorgesehen werden

3 Eine Besonderheit des Alpha: die großzügige Bewegungsfreiheit vor der Küche

SCHLAFEN

# Traumhafter Komfort

Das Alkovenbett ist über eine stabile Klapptreppe sicher erreichbar.  
Praktisch: die Holzschiebetüre schließt den Wohnraum vom Fahrerhaus ab • A 6820-2



Einzelbettenkomfort auch im Integrierten! In diesem Fall in Form eines elektrisch verstellbaren Hubbetts, das sich so weit herunterfahren lässt, dass der Einstieg wirklich einfach und bequem ist.  
• I 7820-2



BAD

# Frischer Start in den Tag



Viel Bewegungsfreiheit verspricht die separate Duschkabine mit Plexiglastüren



Ihr Wellnessbereich mit viel Tageslicht und großartigem Komfort

# Mobile Sterneküche



Das ist Oberklasse: Exklusive GourmetPlus-Küche mit großen Schubladen und XXL-Kühl-Gefrierkombination • A 7820-2

Die großen Schubfächer haben eine elektrische Zentralverriegelung und werden bei Motorstart automatisch verriegelt.

# Pluspunkte



Die komplette Ausstattung der ALPA Modelle finden Sie in der separaten Preisliste oder auf [www.dethleffs.de/alpa](http://www.dethleffs.de/alpa)



Großer 32 Zoll Fernseher (optional).



Viel Stauraum und eine stabile Abtrennung zum Fahrerhaus



Profi-Gasherd mit Hochleistungsbrennern und glasbeschichteter Stahloberfläche



Noch mehr Reisekomfort: SKA-Luftschwingsitze inkl. Sitzheizung und -belüftung (Option bei Integrierten).



Wohlfühlmomente mit dem neuen Lichtsystem zur indirekten Beleuchtung von Wand- und Bodenelementen.



Voluminös: große Heckgarage zum Transport von sperrigem Urlaubsgepäck. Serienmäßig mit zwei Stauraumklappen.



Frostgeschützt: beheizter Doppelboden mit viel Stauraum.

# Vielfalt in der Auswahl



Traumfahrzeug einfach selbst zusammenstellen mit dem Dethleffs Konfigurator!  
**Alpa Integriert**



Traumfahrzeug einfach selbst zusammenstellen mit dem Dethleffs Konfigurator!  
**Alpa Alkoven**



Viele weitere Informationen unter:  
**[www.dethleffs.de/alpa](http://www.dethleffs.de/alpa)** oder in der separaten Preisliste



Melia




Samir



Collin (Echtleder, Option)



Ashton



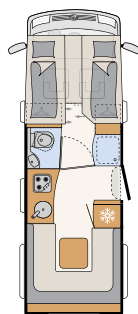
Individuell (Echtleder, Option)



Weiß (Standard)

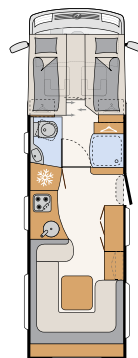


Titansilber-Metallic



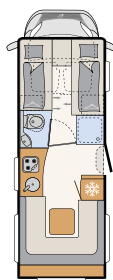
Alpa I 6820-2

4 Schlafplätze



Grand Alpa I 7820-2

4 Schlafplätze



Alpa A 6820-2

4 Schlafplätze



Grand Alpa A 7820-2

4 Schlafplätze

Die angegebenen Schlafplätze sind Maximalangaben und teilweise nur in Verbindung mit Sonderausstattungen erhältlich.

INTEGRIERT

# GLOBETROTTER XLI



## Highlights des GLOBETROTTER XL I

- + Großzügigstes Raumangebot mit abtrennbaren Funktionsbereichen
  - + Modernes Wohnambiente mit einem Mix aus hellen Flächen und warmen Holz-Akzenten
  - + Warmwasserheizung für ein Wohnerlebnis wie Zuhause – auch im Winter
  - + Einzigartiges Light-Moments-Lichtkonzept (Option)
  - + Komfortables Reisen dank ergonomischer SKA Pilotensitze – auf Wunsch mit Luftfederung, Sitzheizung und Sitzbelüftung
  - + Lifetime Plus Aufbaukonstruktion, holzfrei mit GFK verkleidetem Unterboden und Dach
  - + **Exklusive Chassis-Ausstattung:**
    - 136 kW/180 PS Multijet Motor
    - 9 Gang Wandler-Automatikgetriebe
    - Fahrerhaus-Klimaautomatik
    - Lederlenkrad
- ... und viele weitere Ausstattungskomponenten

**Moderne Doppelbodenkonstruktion** für eine winterfeste, frostgeschützte Installation und zusätzlichen Stauraum (260 mm Höhe)



**Premium Breitspur-Tiefrahmenchassis** mit 145 mm Absenkung und Tandemachse für dynamische Fahreigenschaften



# Die Summe perfekter Details



Zusätzlicher Sitzplatz für die Fahrt benötigt? In der optionalen Längssitzbank ist bereits ein stabiler Klappsitz mit 3-Punkt Sicherheitsgurt integriert. • | 7850-2 EB | Melia



Das attraktive Sideboard ist ein multifunktionaler Alleskönner: Es bietet zusätzlichen, gut nutzbaren Stauraum. Die unterste Schublade mit Polsteraufsatz kann als Beinauflage, Trittstufe oder zusätzlichen Sitzplatz für Besucher genutzt werden.





I 7850-2 DBM | Collin

1 Premium Ambiente auch im Innenraum mit der harmonischen Lichtkomposition Light Moments und vier individuell steuerbaren Lichtebenen (Option)

2 Der XL I bietet alle nur erdenklichen multimedialen Komponenten – unter anderem einen großen 32-Zoll-Fernseher oberhalb des Sideboards (Option)

3 Die aufwändig konfektionierte Leder-Wohnwelt Collin (Option) verleiht dem Interieur zusätzliche Exklusivität

SCHLAFEN

# Freiraum für schöne Träume



Elektrisch verstellbares Hubbett mit 200 x 150 cm Liegefläche und hochwertiger Matratze



Die Betten in den Schlafzimmern sind mit hochwertigen, 150 mm dicken 7-Zonen-Matratzen aus klimaregulierendem Material sowie angepassten Holzlattenrosten ausgestattet.



Bequemer geht's nicht. Das 160 cm breite Queens-Bett ist von drei Seiten aus zugänglich. Links und rechts bieten zwei große Kleiderschränke zusätzlichen Stauraum

BAD

# Wellness auf Reisen



Typisch XL I: Das großzügige Bad mit viel Bewegungsfreiheit kann komplett vom Wohnraum abgetrennt werden. Die Toilette kann auf Wunsch als Keramiktoilette bestellt werden oder als Zerhacker-Toilette mit großem Fäkalientank.



Eingelassenes Waschbecken mit Metallwasserhahn



Viel Platz auch in der separaten Dusche mit hinterleuchteter Armatur.

# GourmetPlus-Küche



Auf Wunsch bestellbar: 177 l große Kühl-/Gefrierkombination mit Backofen. Die Türen können durch einen Doppelanschlag nach links und rechts geöffnet werden!



Schafft Gerüche raus: Leistungsstarke Abluft-Dunstabzugshaube mit Zugluft-Stopper (Option)



Haptisches Erlebnis: besonders robuste und pflegeleichte Mineralstoff-Arbeitsplatte



Ideal für alle Verstauaufgaben: der große Apothekerauszug



Hier macht Kochen Spaß! Die GourmetPlus-Küche vereint alles, was das Herz begehrt. Viel Platz zur Zubereitung, maximale Bewegungsfreiheit und noch viel mehr Stauraum. Die Schubladen werden bei Motorstart automatisch verriegelt

# Pluspunkte

Der XLI bietet eine enorme Bandbreite spannender Ausstattungsfeatures und Individualisierungsmöglichkeiten. Hier stellen wir Ihnen einen kleinen Teil vor.

Eine komplette Übersicht mit ausführlichen Erklärungen finden Sie unter: [www.dethleffs.de/xli](http://www.dethleffs.de/xli)



70 cm breite Türe mit Fenster, Zentralverriegelung und elektr. Zuziehhilfe.



Mehr Autarkie dank neuester Lithium-Ionen-Technik mit 1600 W oder 3000 W Wechselrichter (Option).



Automotiv ausgeformtes GFK-Heck mit bester Isolation und formschöner Integration von Rückfahrkamera und dritter Bremsleuchte.



First class Reisen mit stoßabsorbierenden Luftschwingsitzen inkl. beheizter und belüfteter Sitzfläche (Option).



Dethleffs Connect - Ihr digitales Steuerzentrum! Rufen Sie wichtige Fahrzeugdaten ab und steuern Sie relevante Verbraucher wie Kühlschrank, Heizung oder Klimaanlage über ein Touchdisplay im Wohnraum oder über die Handy-App.



# Vielfalt in der Auswahl



Melia




Samir



Collin (Echtleder, Option)



Amberes Oak



Individuell (Echtleder, Option)



Traumfahrzeug einfach selbst zusammenstellen mit dem Dethleffs Konfigurator!



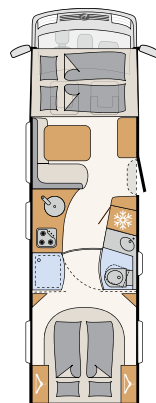
Viele weitere Informationen unter: [www.dethleffs.de/xli](http://www.dethleffs.de/xli) oder in der separaten Preisliste



Weiß (Standard)

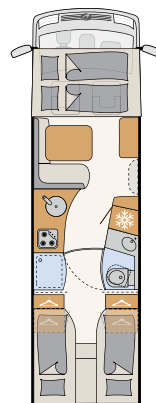


Silber (Option)



I 7850-2 DBM

5 Schlafplätze



I 7850-2 EB

5 Schlafplätze

Alkoven

# Der große Luxus **GLOBETROTTER XXL A**




## Highlights des GLOBETROTTER XXL A

- + Großzügigstes Wohnen mit fast unendlichen Verstau- und Zuladungsmöglichkeiten.
  - + Luxus-Pilotensitze inkl. Sitzheizung, hydraulisch gefedert, 3-fach verstellbar
  - + Frostsicherer, beheizter Doppelboden. Die Strahlungswärme dient gleichzeitig als Fußbodenheizung
  - + Warmwasserheizung inkl. Wärmetauscher zur Motor-Vorerwärmung
  - + Langlebige Lifetime-Plus Technologie mit 44 mm starkem Wandaufbau
  - + Autarkie-Meister mit großer 150-Ah-Batterie und 230 Liter Wasservorrat
  - + **Exklusive Chassis-Ausstattung:**
    - Effizienter 3,0 l Euro VI D Motor mit 154 kW/210 PS
    - Wandler-Automatikgetriebe
    - Voll-LED Abblend- und Fernlicht mit LED Tagfahrlicht
    - Adaptiver Tempomat inkl. aktivem Spurhalte-Assistent
    - Aktiver Bremsassistent mit City-Notbremsfunktion
    - Modernste Assistenz-Systeme
- ... und viele weitere Ausstattungskomponenten




**Heckantrieb**  
mit Zwillingsbereifung  
und Luftfederung der  
Antriebsachse

**Anhängelast 3,5 t**  
gebremst; AHK  
(optional)



WOHNEN

# Luxus in visionärem Design



Hier passen alle an den Tisch! Wenn der Durchgang zum Fahrerhaus geschlossen wird, entsteht durch ein zusätzliches Polsterelement eine großzügige Rundsitzgruppe • A 9000-2



Wenn Sie noch mehr Schlafplatz brauchen, kann die Sitzgruppe schnell zu einem Bett für zwei Personen umgebaut werden



Das Fahrerhaus lässt sich mit einer stabilen Holzschiebetüre vom Wohnraum abtrennen. Ideal um Kälte und Hitze draußen zu halten – und ungebetene Gäste, denn sie ist zusätzlich auch verriegelbar



A 9000-2 | Collin

1 Abbildung zeigt optionale L-Sitzgruppe mit freistehendem Tisch. Standard ist eine Dinette mit an der Wand angelegtem Tisch.

2 Für Entertainment-Liebhaber lässt sich ein 32-Zoll-Fernseher auf Sichthöhe absenken (Option)

3 Durchgehender, ebener Fußboden im Wohnraum. Wird über den beheizten Doppelboden erwärmt

## SCHLAFEN

# Freiraum für sanfte Träume

Die Betten in den Schlafzimmern sind mit hochwertigen, 150 mm dicken 7-Zonen-Matratzen aus klimaregulierendem Material sowie angepassten Holzlattenrosten ausgestattet.



Die Einzelbetten sind 200 x 80 bzw. 195 x 80 cm groß. Sie lassen sich zu einer riesigen Liegewiese über die komplette Fahrzeugbreite umbauen. • A 9000-2



Der Alkoven ist ein komfortabler, abgetrennter Schlafbereich. Mit 215 x 150 cm ist er selbst für Großgewachsene ausreichend dimensioniert. Auch als erweiterter Stauraum wird der Alkoven gerne genutzt. Für einen einfachen Durchgang ins Fahrerhaus ist er hochklappbar.



Stauraum steht in Hülle und Fülle zur Verfügung. • A 9000-2

# Wohlfühl-Oase



Großraumbad mit unübertroffenem Freiraum



Duschkabine mit Plexiglastüren, Regendusche und indirekter Beleuchtung



Großer Spiegelschrank wie Zuhause

# Die Sterneküche



Verschiedene praktische Elemente wie Haken oder Ablagemöglichkeiten können in das Schienensystem eingehängt werden



Die großen Schubfächer verriegeln sich automatisch beim Starten des Motors



Großes Reisemobil, großes Kochvergnügen! So viel Platz und Bewegungsfreiheit offeriert Ihnen der Globetrotter XXL A – und das im standesgemäß exklusiven Design

# Pluspunkte



Die komplette Ausstattung der GLOBETROTTER XXL A Modelle finden Sie in der separaten Preisliste oder auf [www.dethleffs.de/xxla](http://www.dethleffs.de/xxla)



die stabile Holzschiebetüre hält Kälte, Hitze und ungebetene Gäste fern.



NEU! 177 | Kühl-/Gefrierkombination mit Backofen und beidseitig zu öffnende Türen (Option)!



Langlebige, Lifetime Plus Aufbaukonstruktion ohne Holzeinlagen! Unterboden GFK-verkleidet.



Winterfester Doppelboden für die frostsichere Unterbringung der Wasserinstallation – mit 360 mm Nutzhöhe und Durchlademöglichkeit.



70 cm breite Wohnraumtür mit Fenster, Zentralverriegelung und elektrischer Zuziehhilfe.



Ergonomische Pilotensitze, mehrfach verstellbar, mit Sitzheizung und hydraulischer Federung.

# Vielfalt in der Auswahl




Melia




Samir



Collin (Echtleder, Option)



Amberes Oak



Individuell (Echtleder, Option)



Traumfahrzeug einfach selbst zusammenstellen mit dem Dethleffs Konfigurator!



Viele weitere Informationen unter: [www.dethleffs.de/xxla](http://www.dethleffs.de/xxla) oder in der separaten Preisliste

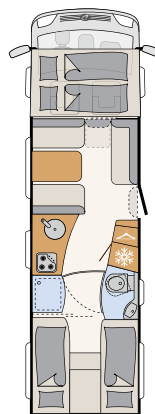




Weiß (Standard)



Weiß / Titansilber-Metallic



A 9000-2 EB

6 Schlafplätze

Die angegebenen Schlafplätze sind Maximalangaben und teilweise nur in Verbindung mit Sonderausstattungen erhältlich.

A photograph of two men in a professional setting. The man on the right is smiling and shaking hands with the man on the left. He is wearing a light blue button-down shirt and holding a green clipboard with a pen. The man on the left is wearing a dark blue sweater and glasses. The background is a blurred industrial or office environment.

Unser Versprechen:  
**Zuverlässigkeit,  
Komfort &  
Service**

# Gute Reise

Egal, welcher Dethleffs für Sie infrage kommt, bei all unseren Fahrzeugen stehen zwei Dinge im Fokus: dass Sie sicher und gut ankommen und lange Freude an Ihrem Reisebegleiter haben.

Deshalb sorgen wir seit vielen Jahren mit innovativen Ideen wie unserem hauseigenen Schlaf Gut System, Airplus Belüftung, Winterkomfort-Paketen und anderen cleveren Komponenten dafür, dass Sie jederzeit komfortabel und sicher unterwegs sind.

Unser Original Zubehör bietet Ihnen zudem hochwertige Ersatzteile und cleveres Zubehör für Caravaner.

Planung ist alles, egal ob bei der Reiseroute oder der Finanzierung – dank unserer flexiblen Finanzierung können Sie sich Ihr neues Fahrzeug mit höchster Planungssicherheit schnell und unkompliziert leisten. Und mit der kombinierten Neuwagen Anschlussgarantie erleben Sie bis zu 7 Jahre sorglosen Fahrkomfort.

Starten Sie also mit uns ins Reiseabenteuer, wir freuen uns, Sie im Kreis der Dethleffs Familie willkommen zu heißen. Und falls Sie mal Hilfe brauchen, ist unser umfassendes Händler- und Servicenetzwerk schnell und unkompliziert für Sie da.

VORTEIL DETHLEFFS

# Erfahrung macht den Unterschied

**Über 90 Jahre** Erfahrung zahlen sich aus, auch für Sie, wenn Sie sich für einen Dethleffs entscheiden.

Es gibt unheimlich viele kleine und große Dinge, an denen Sie unsere langjährige Erfahrung im Bau von Freizeitfahrzeugen immer wieder bemerken werden – vielleicht erst auf den zweiten Blick, vielleicht erst wenn Sie mit Ihrem Dethleffs auf Reisen sind, im praktischen Gebrauch. Dann eben, wenn es wirklich darauf ankommt!

Auf dieser Seite stellen wir Ihnen Lösungen vor, die aus der Praxis kommen – von Camper für Camper!



## Schlaf gut

Sie werden den schönsten Urlaub nicht genießen, wenn Sie morgens wie gerädert aufstehen.

Dethleffs legt deshalb besonderen Wert auf den Schlafkomfort in seinen Fahrzeugen! Wir setzen deshalb bei allen Festbetten 15 cm dicke, 7-Zonen Matratzen aus klimaregulierendem Material ein. Dieses in der Schweiz entwickelte, innovative Hightech-Material gilt als Meilenstein der Schaumstoff-Technologie mit einzigartigen Vorteilen. In Kombination mit unseren ergonomischen Holzlattenrosten garantieren wir so hervorragenden Liegekomfort – die ganze Nacht – das ganze Jahr!



Im Internet halten wir zum Dethleffs SchlafGut-System viele weitere Informationen bereit. Gleich reinschauen unter: [www.dethleffs.de/schlafgut](http://www.dethleffs.de/schlafgut)

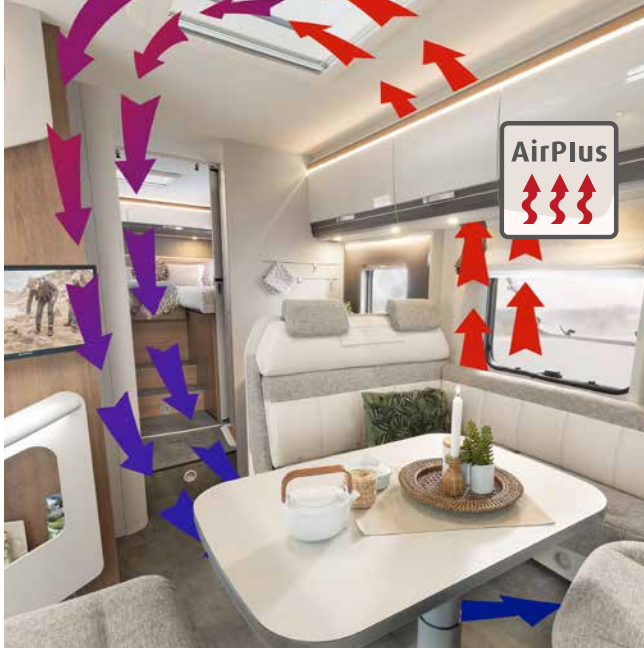


## Entspannt reisen

Wer ein Reisemobil erwirbt, will damit reisen. Stundenlanges Fahren ist ganz normal, denn der Weg ist das Ziel. Leider ist Sitzen die schlechteste Position die wir unserem Rücken antun können. Wichtig ist deshalb ein vernünftiger Sitz, der den Körper beim Fahren ergonomisch unterstützt.

Dethleffs setzt deshalb serienmäßig für Fahrer- und Beifahrer ausschließlich hochwertige Pilotensitze mit ergonomischen Produkteigenschaften ein. Sie sind höhen-, neigungs- und längsverstellbar. Armlehnen sowie eine integrierte Kopfstütze sind Standard.

Integrierte Modelle der Baureihen Esprit, Alfa I und XL I haben Pilotensitze mit einem höhenverstellbaren 3-Punkt-Sicherheitsgurt, der einen optimalen Gurtverlauf und maximale Bewegungsfreiheit sicherstellt. Weitere Individualisierungsmöglichkeiten bis hin zu exklusiven Luftschwingsitzen mit Klimatisierung (Erwärmung und Kühlung) stehen je nach Modell zur Verfügung.



## Gesundes Raumklima

Wo warme Luft schnell abgekühlt wird, entsteht Feuchtigkeit – im Reisemobil vorrangig an der Außenwand, wenn es draußen kalt und drinnen kuschlig warm ist – so wie man es ja haben möchte.

Mit dem **AirPlus-System** hinterlüften wir die Dachsränke und installieren so einen Lüftungskreislauf, der die Bildung von Kondenswasser von vornherein verhindert. Das Ergebnis: gesunde Raumluft ohne Schimmelbildung oder Stockflecken.

**Zwangsbelüftungen** im Fahrzeug sind vom Gesetzgeber vorgeschrieben, um einen zu hohen CO<sub>2</sub>-Gehalt im Wohnraum zu verhindern. Die Dethleffs Ingenieure messen für jedes Modell individuell die optimale Anzahl und Verteilung aus. Das ist aufwändiger, als eine pauschale Berechnung, garantiert aber, dass nicht unnötig viel – häufig gerade während der Fahrt – als unangenehm empfundene Frischluft ins Fahrzeug geleitet wird.

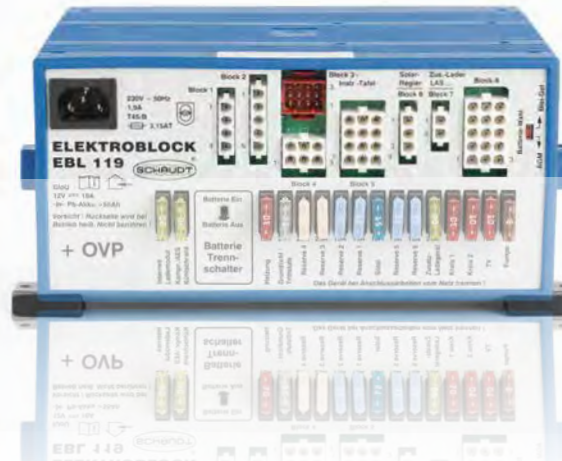


Abbildung beispielhaft

## Gut abgesichert

Kleines Teil – große Wirkung!  
Nicht auf allen Campingplätzen und schon gar nicht in allen Urlaubsländern kann man sich auf einen konstanten Spannungsverlauf verlassen, wenn man am Landstrom angeschlossen ist. Es reicht eine besonders hohe Spannungsspitze, um empfindliche Elektronikgeräte zu zerstören.

In allen Dethleffs Wohnmobilen\* verbauen wir Elektroblocks (EBL) mit integriertem Überspannungsschutz, der ein solches Durchschlagen von Spannungsspitzen verhindert. Und ein separater FI Schutzschalter für Ihre persönliche Sicherheit ist auch gleich noch verbaut!

\*Außer im Globetrotter XL I. Hier wird ein anderes System eingesetzt.



## Langlebig

Der größte Feind für ein langes Reisemobilleben ist Wasser im Aufbau. Das war vor 90 Jahren so, als Arist Dethleffs sein Wohnauto baute und das ist heute noch genau so. Wir wissen, wie eine verlässliche Aufbaukonstruktion auszusehen hat und wie sie im Produktionsverlauf zuverlässig umgesetzt wird.

Dieser bewährten Boden- und Aufbaukonstruktion mit hervorragender Isolierung haben wir den Namen „Lifetime“ gegeben.

Auf ihr basieren alle unseren Wohnaufbauten. Sie ist unser Versprechen für ein langes Reisemobilleben – mit 6 Jahren Dichtheitsgarantie\*!

\*Voraussetzung ist eine kostenpflichtige jährliche Inspektion

# Alle(s) an Bord? Dethleffs Original Zubehör



Dethleffs Bike Carrier: Ihr Fahrrad-Safe in der Heckgarage. Der pfiffige, leichte Dethleffs Bike Carrier transportiert Ihre Fahrräder besonders sicher und platzsparend an den Urlaubsort.



Wer seine Akkus besonders smart und langlebig laden möchte, der kann nun das Smart Battery System (Lithiumbatterie) von Dethleffs nachrüsten. Das System vereint zwei unterschiedliche Batteriearten (AGM- und Lithium-Batterie), so dass der Nutzen beider Techniken zum Tragen kommt und die Haltbarkeit der Batterien deutlich gesteigert werden kann.

Es eignet sich hervorragend als Backup- Batterie, um die verfügbare Kapazität zu erhöhen. Im Vergleich zur Nachrüstung mit einer normalen AGM-Batterie kann diese vorhandene Bleibatterie (AGM) weiterverwendet werden und muss nicht ersetzt werden. Mit einer Batterie-effizienz von über 90 Prozent verlängern Sie die Autarkiezeit je nach Paket durchschnittlich auf drei bis fünf Tage.

## SERVICE

Bestmöglicher Komfort und Sicherheit sind die Zutaten, damit Sie sich in Ihrem mobilen Zuhause richtig wohlfühlen. Wir bieten Ihnen deshalb Original Zubehör für Ihr Fahrzeug an, das genau dazu passt und es perfekt ergänzt: von kuschligen Accessoires über schützendes Zubehör bis hin zur perfekten Organisation Ihres Reisemobils.

Von A wie Armaturenblettisolation bis Z wie Zierblende machen wir Ihr Caravanning-Erlebnis einzigartig und komfortabel. Ihr passendes Zubehör können Sie ganz einfach bei Ihrem Händler bestellen und ggf. nachrüsten lassen. Einige Artikel sind auch online bestell- und direkt nach Hause lieferbar. Auf [www.dethleffs-original-zubehoer.com](http://www.dethleffs-original-zubehoer.com) finden Sie auch unseren Online-Shop mit spannenden Angeboten und Aktionen.



**Alles im Griff mit dem Dethleffs Küchenauszug** - Ordnung ist das halbe Leben und wo alles seinen Platz hat, bleibt auch das Küchenchaos aus. Deshalb sind Töpfe, Geschirr und Gewürze in diesem praktischen Küchenauszug bestens aufgehoben. So können Kochutensilien nicht nur leicht sortiert und befüllt werden, es purzelt garantiert auch nichts durcheinander. Der clevere Auszug bringt gerade mal 4,95 kg auf die Waage und fasst bis zu 45 kg. Der leise schließende Küchenauszug mit Soft-Close beinhaltet obendrein eine praktische Antirutschmatte.



Alles was Sie sonst noch im Urlaub brauchen, gibt es dank Dethleffs Original Zubehör passgenau für Ihr Fahrzeug. Schauen Sie einfach in den Katalog bei Ihrem Händler oder online unter [www.dethleffs-original-zubehoer.com](http://www.dethleffs-original-zubehoer.com) oder bestellen Sie einzelne Artikel direkt in unserem neuen Online-Shop unter [www.shop.dethleffs.de](http://www.shop.dethleffs.de)



# Garantiert sorglos unterwegs



Ihr Dethleffs Wohnmobil hat eine umfassende 2-jährige Herstellergarantie, die Ihnen gegenüber der einfachen gesetzlichen Gewährleistung deutlich mehr Sicherheit gibt.

Damit Sie auch danach sorgenfrei und sicher unterwegs sind, bietet Ihnen unser Partner „CarGarantie“ einen zusätzlichen Garantieschutz für bis zu 3 weitere Jahre.

Dieser garantiert Ihnen beste Serviceleistungen im Schadenfall: eine problemlose Abwicklung sowie die Kostenübernahme im Rahmen der Garantiebedingungen.



Weitere Informationen  
finden Sie unter:  
[www.dethleffs.de/anschlussgarantie](http://www.dethleffs.de/anschlussgarantie)



# Wir machen Ihnen den Einstieg leicht!

Fahrzeugfinanzierung leicht gemacht: Sie wählen Ihr Wunschfahrzeug – wir unterstützen Sie mit attraktiven Finanzierungsangeboten. Ob mit oder ohne Anzahlung, Ratenlaufzeit bis zu 180 Monaten oder Wahl der Ratenhöhe bzw. optional einer erhöhten Schlussrate – bei der Erwin Hymer Group Finance genießen Sie größtmögliche Flexibilität. Und dies alles bei starkem Service und höchster Zuverlässigkeit direkt im Handel.

Dank unserer variablen Finanzierungsvarianten können Sie sich Ihr neues Reisefahrzeug mit einem Höchstmaß an finanzieller Planungssicherheit schnell und unkompliziert leisten.

**Finanzierungs-  
app laden:**  
Für iOS & Android



Weitere Informationen  
finden Sie unter:  
**[www.dethleffs.de/finance](http://www.dethleffs.de/finance)**



schon ab  
**299 €**  
im Monat\*

\* **Berechnungsbeispiel Trend T 6717 EB:** Fahrzeugpreis inkl. MwSt. 68.499,00 EUR, Anzahlung 34.282,40 EUR, Laufzeit 180 Monate (NEU), Nettodarlehensbetrag 34.216,60 EUR, Sollzinssatz p. a. (gebunden) 6,55 %, effektiver Jahreszins 6,75 %, Gesamtbetrag 53.885,00 EUR, 1. Monatsrate 364,00 EUR, 179 Folgeraten à 299 EUR. Unverbindliches Finanzierungs-/Leasingbeispiel für Privat- und Gewerbekunden der Erwin Hymer Group Finance, CA Auto Bank S.p.A. Niederlassung Deutschland, Salzstraße 138, 74076 Heilbronn. Zzgl. konkret zu beziffernder Überführungskosten. Die Kalkulation stellt zugleich ein repräsentatives Beispiel im Sinne des § 6a PAngV dar. Verbrauchern steht ein Widerrufsrecht nach §495 BGB zu.  
Für weitere Informationen und ein konkretes Finanzierungs-/Leasingangebot wenden Sie sich bitte an einen Händler Ihrer Wahl.

# Auf Worte müssen Taten folgen

Ein guter Freund hilft auch in der Not. Und in der Camping-Familie hilft man sich, wo man nur kann. Deshalb unterstützen wir bedürftige Familien. Zum Beispiel mit einer Auszeit vom Alltag, bei der Familien einen kostenfreien Campingurlaub genießen können.

Wir freuen uns über jede noch so kleine Spende, die unseren Projekten für bedürftige Familien zugute kommt.

## **Dethleffs Family Stiftung**

Arist-Dethleffs-Str. 12 • 88316 Isny i. Allg.  
Tel. +49 7562 987-0  
dethleffs-hilft-kindern@dethleffs.de  
Kreissparkasse Ravensburg  
IBAN: DE23 6505 0110 0000 2083 14  
BIC: SOLADES1RVB



[www.dethleffs-hilft-kindern.de](http://www.dethleffs-hilft-kindern.de)





Der Weihnachtsmann besucht jedes Jahr Kinderheime, ...



Endlich Ferien: Wir ermöglichen bedürftigen Familien einen Campingurlaub



... und Kinderstationen in Krankenhäusern und zaubert leuchtende Kinderaugen



... Kinder freuen sich über ihren ersten Schulranzen, ...

**Wir danken Ihnen für Ihr Interesse an unseren Reisemobilen.** Informationen zur Dethleffs Family schicken wir Ihnen gerne zu. Rufen Sie uns einfach an oder bestellen Sie die Unterlagen direkt übers Internet: [www.dethleffs.de/service](http://www.dethleffs.de/service).

**Technische Änderungen und Irrtümer vorbehalten.** Die Abbildungen dieses Katalogs zeigen zum Teil Dekorationselemente, die nicht zum Lieferumfang gehören, oder Alternativdesigns bzw. Sonderausstattungen, für die Mehrkosten entstehen. Angaben zu Technik, Ausstattung und Preisen entnehmen Sie bitte der Preisliste. Farbabweichungen drucktechnisch bedingt möglich.

**Vielen Dank für die Unterstützung bei der Dekoration der Fahrzeuge:**

LUSINI Group | [lusini.com](http://lusini.com)  
Eagle Products Textil GmbH

**Fotografie:** Karl Holzhauser • Rohwein MediaServices •  
eye5.li • Daniel Zangerl • Adobe Stock •  
Forster & Martin Fotografie GbR



Dethleffs GmbH & Co. KG  
Arist-Dethleffs-Straße 12 | D-88316 Isny  
Tel. +49 7562 987-881 | [www.dethleffs.de](http://www.dethleffs.de)

***Dethleffs***  
Ein Freund der Familie