

Der neue Trend.

Grandioses Reisefeeling garantiert.



Dethleffs
Ein Freund der Familie



Der neue Trend

Der Bestseller wird noch besser!

Moderner, vielseitiger, trendiger: Der neue Trend kommt mit modernem Designstil, umfangreicher Serienausstattung und noch mehr Komfort.

Seit Jahren ist der Trend der Bestseller im Dethleffs Modellprogramm. Sein Erfolgsrezept: eine umfassende Ausstattung, schickes Design, überzeugende Grundrisslösungen und das alles zum attraktiven Preis. Der neue Trend greift diese Tugenden auf und ergänzt sie mit neuen, überzeugenden Funktionen und einem Interieurdesign, das Modernität und Behaglichkeit kombiniert.



Voll im Trend.

Faszinierendes Design mit überzeugenden Funktionen.

Aerodynamische Fahrerhaushaube mit aufstellbarem Fenster (Teilintegrierte)

Dynamisch geformtes Heck mit oberem Einzug und automotiven ShapeLine-LED-Rückleuchten

Seitenwände, Heck und Dach aus robustem, hagelresistentem GFK

Heckklappen links und rechts mit Einhandbedienung

Fahrtür serienmäßig bei Integrierten

Leichte, perfekt ansprechende GFK-Blattfedern für hervorragenden Fahrkomfort

70 cm breite Komfort-Wohnraumtür und Coupe-Einstieg

Lifetime Smart Aufbaukonstruktion mit holzfreiem, GFK-verkleidetem Unterboden

Alles außer gewöhnlich.

Modernes Design – schick und behaglich? Der neue Trend zeigt wie es geht! Hervorstechendes Merkmal ist die dunkel gehaltene Decke, die eine wunderbare Gemütlichkeit erzeugt. Dass trotzdem kein Gefühl von Enge entsteht, liegt an der klaren Linienführung der Möbel und natürlich an der luftigen Stehhöhe von immerhin 205 cm.

Highlights

- + 205 cm Innenstehhöhe
- + Isoprotect Raumboden ohne Stufen oder Absätze
- + Grifflose, geradlinige Dachschränke mit viel Stauraum und AirPlus-Hinterlüftung zur Vermeidung von Kondenswasserbildung
- + Zentral in der Sitzgruppe positionierte Heizung für eine optimale Wärmeverteilung



I 7057 EBL | Yoko




T 7057 EBL | Heron

Wohnen im Integrierten! Die Integration des Fahrerhauses mit seiner riesigen Frontscheibe und das große Panomadachfenster über der Sitzgruppe machen den Raum großzügig und hell. Das Hubbett im Fahrerhaus ist serienmäßig.

Wohnen im Teilintegrierten! Die Light Moments Ambientebeleuchtung (Option) wird hier bis in den Dachausschnitt des Fahrerhauses homogen weitergeführt. Serienmäßig bringt das große Fenster in der Fahrerhaushaube Licht und Luft ins Fahrzeug.



T 7057 EB | Yoko



1 Die bequeme L-Sitzgruppe ist bei einigen Modellen im Family-Paket bereits enthalten. Hier können wunderbar die Beine hochgelegt und entspannt werden.

2 Ein Highlight ist die optionale Light Moments Ambientebeleuchtung im Trend. Mit vielen direkten und indirekten Lichtquellen erzeugt sie unterschiedlichste Lichtstimmungen – von funktional hell bis stimmungsvoll gedämpft.



T 7057 DBL | Saros

1 Das Einstiegsmodul bietet praktischen Stauraum, der auch von außen gut zugänglich ist. Es ist mit Spannbändern und hohen Rüttelkanten ausgestattet, was auch während der Fahrt einen optimalen Rausfallschutz gewährleistet. Zusätzlich ist hier Platz für einen bis zu 32 Zoll großen, ausschwenkbaren Fernseher.

2 205 cm Stehhöhe erzeugen einen großzügigen und luftigen Innenraum.

3 Ebener IsoProtect Wohnraumboden – vom Fahrerhaus bis zum Badezimmer ohne Stufen oder Absätze.

4 Der zentrale Tisch der EBL und DBL Modelle lässt sich für einen bequemen Durchgang zum Fahrerhaus zusammenklappen.

Schlaf gut.


Der Tag kann nur so gut werden, wie es die Nacht zuvor war. Deshalb punktet der neue Trend gerade beim Schlafkomfort mit einem hochwertigen Bettssystem, das modernsten, ergonomischen Erkenntnisse gerecht wird.



Tipp: Die Einzelbetten lassen sich auf Wunsch zu einer riesigen Liegewiese über die komplette Fahrzeugbreite erweitern.

- 1** Zusätzliche Schlafplätze benötigt? Die Teilintegrierten können mit einem elektrisch verstellbaren Hubbett über der Sitzgruppe ausgestattet werden. Zwei zusätzliche Schlafplätze die tagsüber keinen Platz wegnehmen.
- 2** Die sind mal richtig praktisch: Ablagenetze im Schlafbereich für Brille, Buch und das Handy, das direkt daneben auch noch eine USB Steckdose zum Aufladen hat.

- 3** Unter den Einzelbetten findet sich ein richtiger Kleiderschrank. Der Lattenrost lässt sich in mehreren Positionen arretieren und gewährt zusammen mit der Schranktür einen bequemen Zugang.
- 4** Zum Einsatz kommen im Trend 150 mm dicke Premium-Kaltschaummatratzen aus klimaregulierendem Material. Die Holzlattenroste unterfedern den Körper optimal und sorgen für eine gute Unterlüftung.



Die perfekte Camper-Küche.

Sind Sie eher Team „ich koche im Urlaub nicht“ oder der passionierte Hobbykoch, der gerade im Urlaub seinem Hobby frönen möchte, weil dann Zeit und Muße dafür ist? Egal ob es nur der Morgenkaffee ist oder das Mehr-Gänge-Menü mit den Spezialitäten des Urlaubslandes: die Trend-Küche ist für alles zu haben! Sie ist komplett ausgestattet mit Warmwasserversorgung, einem 2-Flamm-Gasherd und richtig viel Stauraum.

Praktisch: Die Spülen-Abdeckung lässt sich umgedreht als Schneidbrett verwenden! Ein echter Sicherheitsgewinn sind die hinter der Schubladenblende gut erreichbar platzierten Gasabsperrentile. Denn Verbraucher wie Kocher, Kühlschrank und Heizung sollten nach der Nutzung immer vom Gas getrennt werden.




1 Die glatte Rückwand lässt sich prima sauber halten und beinhaltet ein praktisches Gewürzregal. Im hinteren Bereich ist Platz für eine Kaffeemaschine - inkl. zweier Stromanschlüsse

2 Das seitlich eingelassene Multiflex Schienensystem kann über das Dethleffs Original Zubehör mit Haken, Küchenrollenhalter oder einem kleinen Regal aufgerüstet werden






3 Die 137 l Kühl-/Gefrierkombination ist griffgünstig hochgesetzt. Ausgestattet mit dem AES-System wählt sie selbstständig die optimale Energieart aus (12 V, 230 V oder Gas)



Frisch in den Tag.

Die Bäder im neuen Trend sind schick gestaltet, bieten viel Stauraum und in der Version als Raumbad einen echten Mehrwert als Raumtrenner.

- 1** Die Dusche bietet viel Bewegungsfreiheit und ist edel gestaltet. Die hinterleuchtete Duschkonsole ist Bestandteil der optionalen Light Moments Ambientebeleuchtung.
- 2** Die Dusche wird bei Nichtgebrauch zum Trockenraum für nasse Kleidung oder einfach zur Kleiderschrank-Erweiterung.
- 3** Eine clevere Lösung: Das Raumbad (modellabhängig). Mit der Badezimmertür kann der Durchgang zum Wohnraum geschlossen werden. So entsteht ein großer Bad- und Ankleideraum mit viel Privatsphäre. Zum Schlafzimmer hin ist das Bad mit einer Holzschiebetür abtrennbar.
- 4** Der Spiegelschrank mit Schiebetüre bietet viel Stauraum. Rüttelkanten und Spanngummis schützen das Ladegut vor dem Herausfallen. Auf Wunsch ist in vielen Modellen ein Fenster möglich, das den Luftaustausch gerade nach dem Duschen verbessert.



Überzeugt mit guten Ideen.



1



2



3



4



5

- 1 Der IsoProtect Wohnraumboden kommt ohne Stufen oder Absätze aus – vom Fahrerhaus bis zum Badezimmer.
- 2 Bei einigen teilintegrierten Modellen kann die Sitzgruppe auf Wunsch zu einem weiteren Bett umgebaut werden (modellabhängig).
- 3 In die Dachstauschränke passt richtig viel rein. Die AirPlus-Dachschrankhinterlüftung verhindert die Bildung von Kondenswasser bei kühlen Temperaturen.
- 4 Auf Wunsch kann das Isofix-System zur sicheren Befestigung von Kindersitzen eingebaut werden. Bei den EBL und DBL Modellen ist es serienmäßig verbaut.
- 5 Die Heizung ist direkt in der Sitzgruppe verbaut. Durch die kurzen Wege ist eine perfekte Heizleistung gewährleistet. Das Frostwächterventil ist einfach über den Küchenschrank erreichbar.

Langlebig und durchdacht.



1



2



3



4



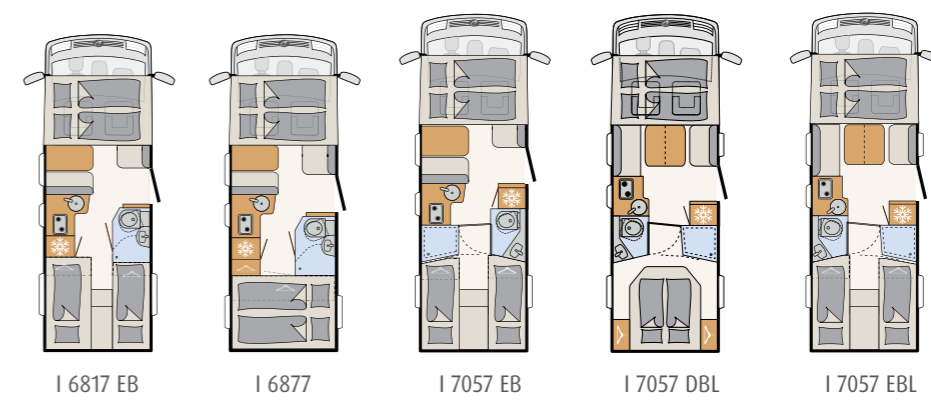
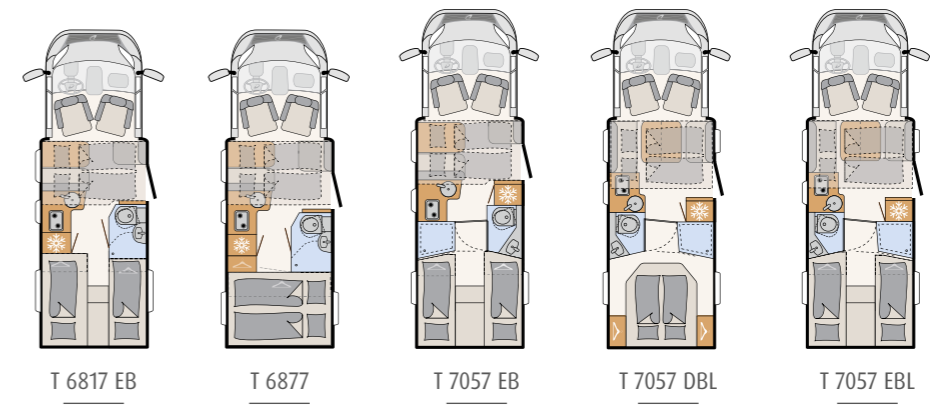
5

- 1 Die großen Heckgaragen haben links und rechts Garagentüren mit praktischer Einhandbedienung. Licht, 230 V Steckdose und insgesamt drei Verzurrschienen sind an Bord.
- 2 Einen bequemen Ein- und Ausstieg ermöglichen die 70 cm breite Komfort-Aufbautür, der Coupe-Einstieg und eine elektrische Trittstufe.
- 3 Automotiv gestaltetes Heck mit ShapeLine-LED-Rückleuchten. Die seitlichen Ecken des Heckleuchtenträgers sind einzeln austauschbar und damit kostengünstig zu reparieren.
- 4 Das aerodynamisch in die Fahrerhaushaube der Teilintegrierten eingelassene Dachfenster bringt Licht und Luft ins Fahrzeug.
- 5 Dach, Wände und der Unterboden sind GFK-verkleidet und so optimal vor Beschädigungen geschützt.


Außenansicht



Grundrisse



Design



Saros (Standard)


Heron - Teilleder

Yoko

Ihr Dethleffs Fachhändler.

10146 01.24

Die Abbildungen dieses Katalogs zeigen zum Teil Dekorationselemente, die nicht zum Lieferumfang gehören sowie Sonderausstattungen und Zubehör, für das Mehrkosten entsteht. Informationen zu Technik, Ausstattung und Preisen finden Sie in der separaten Preisliste. Oder fragen Sie direkt Ihren Dethleffs Händler. Farbabweichungen sind drucktechnisch bedingt bzw. aufgrund unterschiedlicher Ausgabegeräte möglich.



Dethleffs GmbH & Co. KG
Arist-Dethleffs-Straße 12 • D-88316 Isny
www.dethleffs.de

Dethleffs
Ein Freund der Familie